

ATTITUDE Manual



Ref: 1/2023 (Obowiązuje do 31.12.2023)

FORMULARZ ZAMÓWIENIA

Errors and imissions excepted.

Dane do faktury / Nr Klienta			Adres dostawy		taki, jak dane do faktury
Nr Kl.:			Nr Kl.:		
Nazwa:			Nazwa:		
Ulica:			Ulica:		
Miasto:			Miasto:		
E-Mail:			E-Mail:		
Tel.:			Tel.:		
Informacje o zamówieniu			Waga użytkownika		
Zamówienie	Wycena	Built-4-Me®	Maksymalna waga użytkownika: 100 kg		
Nr zamówienia:			Waga Użyt.:	kg	
Art. No.: 47500000 / 47500001 IC					
Data zam.: Dzień		Miesiąc	Rok		

Cena od: **15.900 PLN**

Attitude - Wybór modelu

PLN

ATT010801	ATTITUDE Manual 1x 11-biegowa przerzutka; manetka trigger shifter; lampa tylna i przednia; prędkościomierz; system mocowania; hamulec tarczowy; hamulec postojowy; uchwyty; korba v.	15900
-----------	--	--------------

Przegląd danych technicznych


Maksymalna waga żytkownika	100 kg	Szerokość korb V	470 mm
Szerokość ramy z przodu	260 – 460 mm ⁽¹⁾	Długość korb	170 mm
Waga całkowita	14,5 kg	Hamulce	tarczowe (180 mm)
Rozmiar koła	20"	Hamulec postojowy	tak
Rodzaj manetki przerzutek	thumb shifter/ twist shifter	Kolory ramy	24
Ilość przełożeń	8 lub 11		

Model wózka - który będzie używany w połączeniu z ATTITUDE

PLN

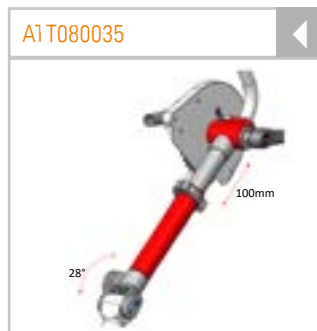
Wózki Sunrise Medical		Inne wózki	
Easy Life T (tylko z ramą z zamkniętym przodem)	–	Küschall K-serie; KSL Uwaga: Ramy V nadają się tylko do kąta 5°; proszę sprawdzić u autoryzowanego sprzedawcy, czy są jakieś inne NoGo Pasuje do ram okrągłych Kueschall do daty produkcji 03/2020	1605
Easy Life RT (tylko z ramą z zamkniętym przodem)	–	Küschall Advance, Champion Uwaga: Ramy V nadają się tylko do 5°; proszę sprawdzić u autoryzowanego sprzedawcy, czy są jakieś inne NoGo Pasuje do ram okrągłych Kueschall do daty produkcji 03/2020	829
Easy Life (tylko z ramą z zamkniętym przodem)	–	Otto Bock Avantgarde CS/CLT Uwaga: Ramy V nadają się tylko do 5°; proszę sprawdzić u autoryzowanego sprzedawcy, czy są jakieś inne NoGo Tylko dla ram bez taliowania	1155
Easy Life R (tylko z ramą z zamkniętym przodem)	–	Otto Bock Motus CS Uwaga: Ramy V nadają się tylko do 5°; proszę sprawdzić u autoryzowanego sprzedawcy, czy są jakieś inne NoGo Tylko dla ram bez taliowania	1155
Easy 200	–	Meyra Avanti Pro Uwaga: Ramy V nadają się tylko do 5°; proszę sprawdzić u autoryzowanego sprzedawcy, czy są jakieś inne NoGo	1155
Easy Max (tylko z ramą z zamkniętym przodem)	–	Meyra Hurricane Uwaga: Ramy V nadają się tylko do 5°; proszę sprawdzić u autoryzowanego sprzedawcy, czy są jakieś inne NoGo	1155
Neon (tylko z ramą z zamkniętym przodem)	–	Meyra Nano Uwaga: Ramy V nadają się tylko do 5°; proszę sprawdzić u autoryzowanego sprzedawcy, czy są jakieś inne NoGo	1155
Xenon/Xenon ² (tylko z ramą z zamkniętym przodem)	–	Meyra Smart F Uwaga: Ramy V nadają się tylko do 5°; proszę sprawdzić u autoryzowanego sprzedawcy, czy są jakieś inne NoGo	1155
Argon ²	–	PRO ACTIV Traveler Uwaga: Ramy V nadają się tylko do 5°; proszę sprawdzić u autoryzowanego sprzedawcy, czy są jakieś inne NoGo	1155
Helium Helium z osią typu handbike jest dopuszczony tylko z zestawem wzmacniającym ramę do przystawek rowerowych	–	PRO ACTIV Speedy Uwaga: Ramy V nadają się tylko do 5°; proszę sprawdzić u autoryzowanego sprzedawcy, czy są jakieś inne NoGo	1155
Nitrum Nitrum z osią typu handbike jest dopuszczony tylko z zestawem wzmacniającym ramę do przystawek rowerowych	–	Progeo Joker Uwaga: Ramy V nadają się tylko do 5°; proszę sprawdzić u autoryzowanego sprzedawcy, czy są jakieś inne NoGo	1015
RGK Tiga Uwaga: ramy typu V pasują tylko do kąta 5°; proszę sprawdzić u autoryzowanego sprzedawcy, czy są jakieś inne NoGo. Nie wszystkie wózki RGK pasują do przystawek Attitude	0	TiLite TR, TRA	1015
		TiLite Aero T, Z, ZR, ZRA	1015
		Panthera S2, S3, U2, U3, Tylko poprzez B4M - wydłużony czas realizacji	1155
		Panthera U2 Light, U3 Light Tylko poprzez B4M - wydłużony czas realizacji	1155

Attitude ręczna regulacja i konfiguracja

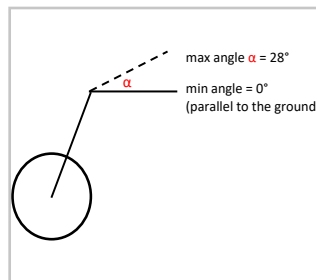


// ATTITUDE Manual z widelcem standardowym: zakres pozycji korby (regulacja za pomocą podkładek w górnym zacisku dokującym)

Attitude widelec z manualną regulacją kąta i głębokości



// ATTITUDE Manual / Hybrid - zakres pozycji korby z opcją ATT080035 „Widelec z regulacją kąta i głębokości”



// **Regulacja głębokości:** 100 mm (+/- 50 mm w porównaniu ze standardowym widelcem) regulacja bezstopniowa
Regulacją kąta: od 0° (równoległe do podłoża) do 28° z płynną regulacją

Opcje B4ME



// Połączenie z regulacją:
 przesunięcie pozycji mocowania o 2 cm bliżej lub do 6 cm dalej

Informacje o zamówieniu

ATT090213	Tylko ATTITUDE - bez powiązanego zamówienia na wózek	
ATT090214	ATTITUDE razem z wózkiem - wózek na oddzielnym formularzu zamówienia	
FMG- MA03-3201- 01	Opcja B4Me: Połączenie z regulacją -2 do + 6 cm Tylko poprzez B4M - wydłużony czas realizacji	B4M

Szerokość ramy wózka z przodu - mierzona od zewnętrznej do zewnętrznej części rury ramy z przodu

PLN

260 mm	380 mm
280 mm	400 mm
300 mm	420 mm
320 mm	440 mm
340 mm	460mm
360 mm	

Widelce 

PLN

ATT080034	Widelec, standardowy	–
ATT080035	Widelec, z regulacją kąta i głębokości do ustawienia pozycji korb	1260

Opony 

PLN

ATT070104	Opony, pneumatyczne, odporne na przebicie, z bieżnikiem, Schwalbe Marathon Plus Evolution	–
ATT070110	Opony, pneumatyczne, z bieżnikiem, Mountainbike	–

Przerzutki i manetki

PLN

ATT070082	1x 11 przerzutek	–
	ATT070045 Manetka typu trigger shifter	–
ATT070043	8-biegowa przerzutka i hamulec zintegrowane w piaście (tylko ze wskazanym hamulcem)	–

Korby i kierownica - niestandardowa długość, szerokość i kształt możliwe tylko poprzez B4Me 

PLN

ATT080022	Korba V, standardowa (długość: 170 mm, szerokość: 470 mm)	–
ATT080023	Uchwyty, pionowe, kąt 10°, okrągłe, średnica 30 mm	–
	ATT080027 Quad, stabilizator na rękę dla tetraplegików	599
	ATT080028 Quad, stabilizator na ramię dla tetraplegików	650
ATT080024	Uchwyty, pionowe, kąt 10°, okrągłe, średnica 40 mm	–
ATT080025	Uchwyty, pionowe, kąt 25°, owalne, średnica 37 x 21 mm	445
ATT080026	Uchwyty, pionowe, kąt 25°, owalne, średnica 47 x 23 mm	445

Hamulce tarczowe - rozmiar tarczy 180 mm, hamulec postojowy: typu V 

PLN

ATT060050	Hamulec, w manetce (nieдоступny z 8-biegową przerzutką i hamulcem zintegrowanym w piaście)	–
ATT060053	Hamulec typu Performance	79
	ATT060102 Dźwignia hamulca zamontowana na prawym uchwycie	–
	ATT060101 Dźwignia hamulca zamontowana na lewym uchwycie	–
ATT060052	Hamulec podwójny plus hamulec postojowy hamulec postojowy jako hamulec szczękowy, a nie jako hamulec tarczowy	399
ATT060051	Hamulec wsteczny (zintegrowany w piaście) nieдоступny z ATT080035 Widelec, z regulacją kąta i głębokości do ustawienia pozycji korb	1630

Widelce

A1T080034



// Widelec do Attitude Manual, z regulacją kąta i głębokości do ustawienia pozycji korb

Opony

A1T070104



// Opony, pneumatyczne, odporne na przebicie, z bieżnikiem, Schwalbe Marathon Plus Evolution

A1T070110



// Opony, pneumatyczne, z bieżnikiem, Mountainbike

Przerzutki i manetki

A1T070045



// Trigger shifter

FMG-MJ02-3187-01



// Sterowanie Tetra

A1T080023



// Uchwyt pionowy, kąt 10°, okrągły, średnica 30 mm

A1T080027



// Quad, stabilizator na rękę dla tetraplegików

ATT080028



// Quad, stabilizator na ramię dla tetraplegików

A1T080025



// Uchwyt pionowy, kąt 25°, owalny

Hamulce tarczowe

ATT060050



// Hamulec typu Performance

Akcesoria 			PLN
ATT090074	Przednia i tylna lampa		–
ATT090080	Prędkościomierz		–
ATT090095	Czarny błotnik mocowany na śrubę		199
ATT090067	Lusterko wteczne		155
ATT090081	Uchwyt na bidon		95
ATT090082	Bagażnik typu low rider do sakiew		335
ATT090024	Pompka wysokociśnieniowa (0 - 11 bar)		330
ATT090084	Dodatkowe obciążnik, zdejmowalny, 5kg, do zwiększenia przyczepności		355
ATT090085	Dzwonek		69
ATT090041	Zestaw narzędzi		85
ATT090096	Folia ochronna		155

Kolory

Możesz wybrać osobne kolory ramy, korb i osłony łańcucha. (czerwoną czcionką oznaczono kolory z dopłatą)

	Rama	Ostona na łańcuch	Korby		Rama	Ostona na łańcuch	Korby
02 Srebrny połyskujący	ATT100102	ATT100802	ATT100902	29 Czarny połyskujący	ATT100129	ATT100829	ATT100829
03 Srebrny matowy	ATT100103	ATT100803	ATT100903	31 Czarny matowy	ATT100131	ATT100831	ATT100931
06 Żółty słoneczny	ATT100106	ATT100806	ATT100906	32 Śnieżnobiałe	ATT100132	ATT100832	ATT100932
14 Niebieski	ATT100114	ATT100814	ATT100914	33 Różowy	ATT100133	ATT100833	ATT100933
15 Ciemnoniebieski połyskujący	ATT100115	ATT100815	ATT100915	34 Ciemnoczekoladowy metalizowany	ATT100134	ATT100834	ATT100934
16 Ciemnoniebieski matowy	ATT100116	ATT100816	ATT100916	35 Błękit nieba metalizowany	ATT100135	ATT100835	ATT100935
19 Fioletowy połyskujący	ATT100119	ATT100819	ATT100919	36 Cyjan metalizowany	ATT100136	ATT100836	ATT100936
21 Czerwony rubinowy	ATT100121	ATT100821	ATT100921	37 Pomarańczowy metalizowany	ATT100137	ATT100837	ATT100937
22 Czerwony połyskujący	ATT100122	ATT100822	ATT100922	40 Kiwi metalizowany	ATT100140	ATT100840	ATT100840
23 Czerwono-malinowy matowy	ATT100123	ATT100823	ATT100923	41 Różowy metalizowany z brokatem	ATT100141	ATT100841	ATT100941
24 Pomarańczowy połyskujący	ATT100124	ATT100824	ATT100924	42 Antracyt matowy	ATT100142	ATT100842	ATT100942
27 Grafitowy metalizowany	ATT100127	ATT100827	ATT100927	46 Zielony Mamba	ATT100146	ATT100846	ATT100946
	419 PLN	100 PLN	100 PLN		419 PLN	100 PLN	100 PLN

Kolory naklejek			PLN
ATT100550	Czarne		–
ATT100551	Srebrne		–

Akcesoria

A1T060051



// Hamulec wsteczny (zintegrowany w piaście)

A1T090095



// Czarny błotnik mocowany na śrubę

A1T090041



// Zestaw narzędzi

A1T090067



// Lusterko wsteczne

A1T090084



// Dodatkowe obciążnik, zdejmowalny, 5kg, do zwiększenia przyczepności

A1T090085



// Dzwonek

A1T090081



// Uchwyt na bidon

A1T090024



// Pompka wysokociśnieniowa (0 - 11 bar)

A1T090082



// Bagażnik typu low rider do sakiew

Uwagi do zamówienia

Poniżej znajdziesz kilka przykładów już istniejących opcji B4me:



FMG-MA03-3201-01 - Połączenie z regulacją: przesunięcie pozycji mocowania o 2 cm bliżej lub dalszej (opcje: Manual, Hybrid & Power)

ATTITUDE Manual

PLN

Cena podstawy brutto	15,900.00
Cena opcji brutto	
Pakowanie i transport	
Bez VAT	
VAT	
Całkowita cena brutto	

Data**Podpis**

Dzień Miesiąc Rok

**Sunrise Medical Poland Sp. z o.o.**

Elektronowa 6
 94-103 Łódź
 Tel.: +48 42 275 83 38
 Fax: +48 42 209 35 23
 E-Mail: pl@sunrisemedical.pl
 www.Sunrise-Medical.pl